

亀田医療大学授業評価アンケート (H25)
2年生 前後期区分

選択肢は、以下の5つです。

5 : 強くそう思う 4 : そう思う □
3 : どちらとも言えない 2 : あまりそう思わない 1 : そう思わない

I. この授業に対するあなたの取り組み

- (1) 出席率：
5 : 100~90% 4 : 89~80%
3 : 79~70% 2 : 69~60% 1 : 59%~
(2) 予習・復習などの自主学習を行った
(3) 授業中の学習態度 (遅刻・中途退席・私語・居眠り・飲食・携帯電話使用・忘れ物等をせず) は良かった
(4) 積極的に参加した (熱心に学んだ)

III. 授業の進め方

- (1) 授業の準備が十分できていた
(2) 授業はシラバスに沿って行われた
(3) 授業の目的は明確であった
(4) 授業内容をわかりやすく説明した
(5) 使われた資料 (板書、パワーポイント、D
VD、OHP等) は授業の理解に役立った

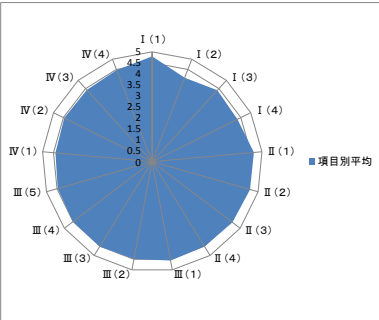
II. 教員の授業に対する取り組み

- (1) 学生に誠実に接した
(2) 学生に授業参加の機会を与えた (質問、意見等)
(3) 教員の熱意が伝わってきた
(4) 教員の声や話し方は聞き取りやすかった

IV. この授業から得たもの

- (1) 学問的興味
(2) 新しい考え方、発想
(3) 専門的知識
(4) 自分で調べ、考える姿勢

リベラル・エデュケーション 授業科目数 7
履修者352人/回答者305人 回収率86.6%



項目別平均

I (1)	I (2)	I (3)	I (4)
4.8	4.1	4.4	4.3

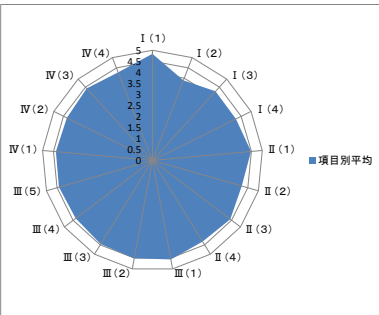
II (1)	II (2)	II (3)	II (4)
4.6	4.6	4.6	4.5

III (1)	III (2)	III (3)	III (4)	III (5)
4.6	4.5	4.5	4.5	4.5

IV (1)	IV (2)	IV (3)	IV (4)
4.4	4.5	4.4	4.5

科目平均 (I (2)~IV (4)平均): 4.5

専門基礎分野 授業科目数 6
履修者480人/回答者416人 回収率86.7%



項目別平均

I (1)	I (2)	I (3)	I (4)
4.8	3.9	4.2	4.2

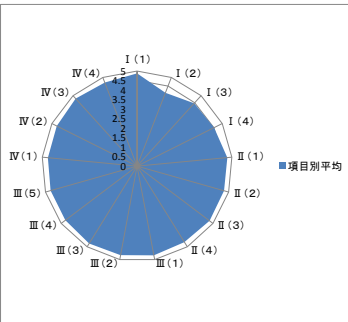
II (1)	II (2)	II (3)	II (4)
4.5	4.2	4.4	4.3

III (1)	III (2)	III (3)	III (4)	III (5)
4.6	4.5	4.5	4.4	4.4

IV (1)	IV (2)	IV (3)	IV (4)
4.4	4.3	4.4	4.3

科目平均 (I (2)~IV (4)平均): 4.3

専門分野 I 授業科目数 4
履修者332人/回答者316人 回収率95.2%



項目別平均

I (1)	I (2)	I (3)	I (4)
4.9	4.1	4.5	4.5

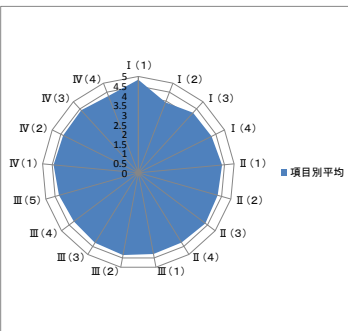
II (1)	II (2)	II (3)	II (4)
4.8	4.8	4.8	4.7

III (1)	III (2)	III (3)	III (4)	III (5)
4.8	4.8	4.8	4.7	4.7

IV (1)	IV (2)	IV (3)	IV (4)
4.7	4.7	4.8	4.7

科目平均 (I (2)~IV (4)平均): 4.7

専門分野 II 授業科目数 7
履修者649人/回答者616人 回収率94.0%



項目別平均

I (1)	I (2)	I (3)	I (4)
4.8	3.9	4.2	4.3

II (1)	II (2)	II (3)	II (4)
4.4	4.3	4.4	4.3

III (1)	III (2)	III (3)	III (4)	III (5)
4.3	4.4	4.3	4.2	4.3

IV (1)	IV (2)	IV (3)	IV (4)
4.4	4.4	4.4	4.3

科目平均 (I (2)~IV (4)平均): 4.3