

平成29年度 亀田医療大学授業評価アンケート  
4年生 前後期 区分平均

選択肢は、以下の5つです。

5: 強く思う 4: そう思う 3: どちらとも言えない 2: あまりそう思わない 1: そう思わない

I. この授業に対するあなたの取り組み

- (1)出席率  
5: 100~90% 4: 89~80%  
3: 79~70% 2: 69~60% 1: 59%~
- (2)予習・復習などの自主学習を行った
- (3)授業中の学習態度 (遅刻・中途退席・私語・居眠り・  
飲食・携帯電話使用・忘れ物等をせず) は良かった
- (4)積極的に参加した (熱心に学んだ)

II. 教員の授業に対する取り組み

- (1)学生に誠実に接した
- (2)学生に授業参加の機会を与えた(質問、意見等)
- (3)教員の熱意が伝わってきた
- (4)教員の声や話し方は聞き取りやすかった

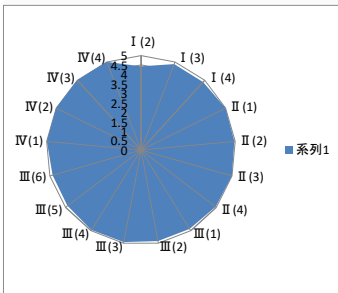
III. 授業の進め方

- (1)授業の準備が十分できていた
- (2)授業はシバスに沿って行われた
- (3)授業の目的は明確であった
- (4)授業内容をわかりやすく説明した
- (5)使われた資料(板書、パワーポイント、DVD、OHP等)は  
授業の理解に役立った

IV. この授業から得たもの

- (1)学問的興味
- (2)新しい考え方、発想
- (3)専門的知識
- (4)自分で調べ、考える姿勢

リベラルエデュケーション 授業科目数 3  
履修者 44人 / 回答者 31人 回収率 70.5%

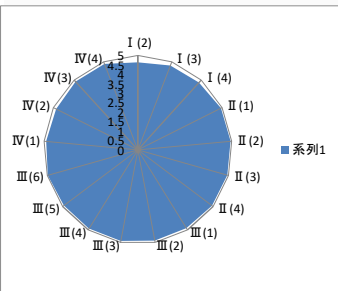


項目別平均

I (1)	I (2)	I (3)	I (4)		
4.8	4.4	4.9	4.9		
II (1)	II (2)	II (3)	II (4)		
5.0	5.0	5.0	5.0		
III (1)	III (2)	III (3)	III (4)	III (5)	III (6)
4.9	4.9	4.9	5.0	4.9	4.8
IV (1)	IV (2)	IV (3)	IV (4)		
5.0	5.0	5.0	5.0		

科目平均 ( I (2) ~ IV (4) 平均): 4.9

専門分野 II 授業科目数 9  
履修者 103人 / 回答者 100人 回収率 97.1%

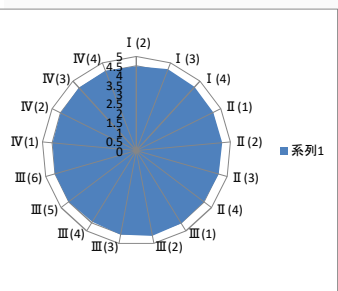


項目別平均

I (1)	I (2)	I (3)	I (4)		
5.0	4.6	4.8	4.8		
II (1)	II (2)	II (3)	II (4)		
4.9	4.9	5.0	4.9		
III (1)	III (2)	III (3)	III (4)	III (5)	III (6)
4.9	4.9	4.9	4.9	4.9	5.0
IV (1)	IV (2)	IV (3)	IV (4)		
4.9	4.8	4.9	4.9		

科目平均 ( I (2) ~ IV (4) 平均): 4.9

統合分野 授業科目数 6  
履修者 530人 / 回答者 414人 回収率 78.1%



項目別平均

I (1)	I (2)	I (3)	I (4)		
4.9	4.5	4.6	4.6		
II (1)	II (2)	II (3)	II (4)		
4.6	4.6	4.5	4.5		
III (1)	III (2)	III (3)	III (4)	III (5)	III (6)
4.6	4.6	4.5	4.4	4.5	4.5
IV (1)	IV (2)	IV (3)	IV (4)		
4.5	4.5	4.5	4.5		

科目平均 ( I (2) ~ IV (4) 平均): 4.5