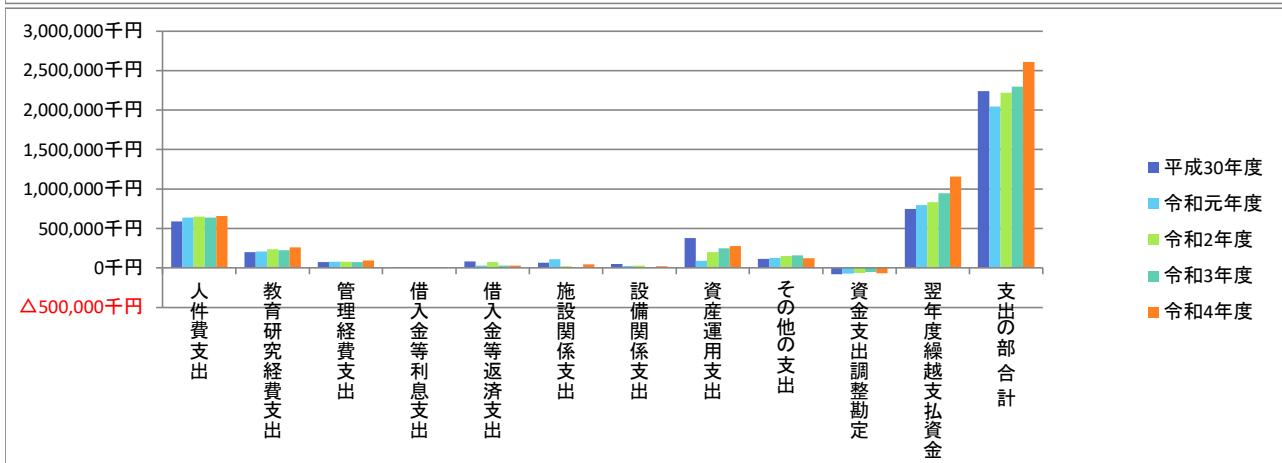
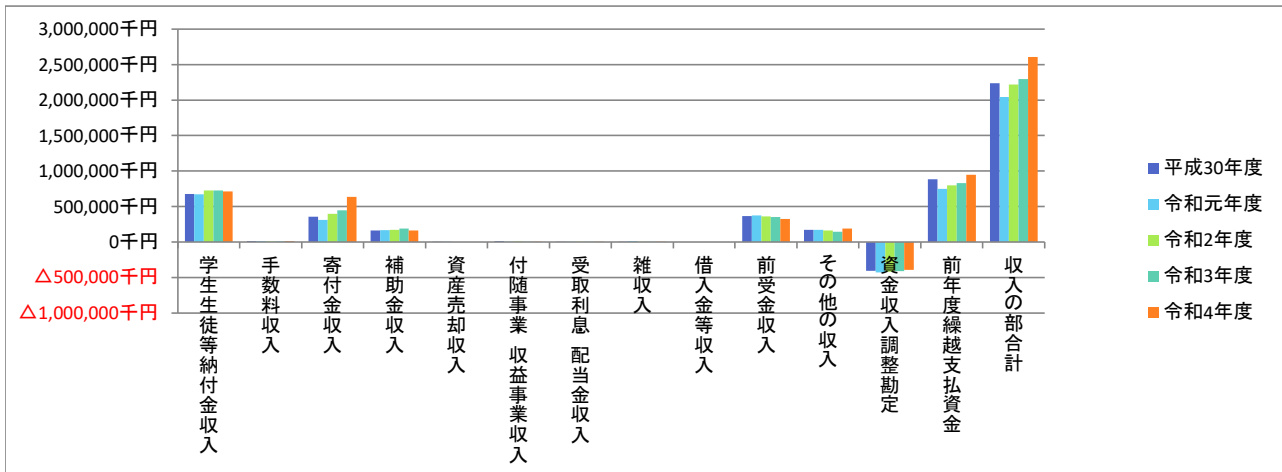


学校法人鉄蕉館
資金収支計算書(経年比較)

(単位:千円)

科目	年度	平成30年度	令和元年度	令和2年度	令和3年度	令和4年度
収入の部						
学生生徒等納付金収入		676,785	671,145	726,278	724,770	713,027
手数料収入		11,372	10,540	10,044	9,318	12,339
寄付金収入		357,256	310,760	399,088	447,320	637,274
補助金収入		163,034	166,120	170,685	186,426	163,888
資産売却収入		50	61	0	0	0
付随事業・収益事業収入		12,213	3,465	6,977	6,628	5,948
受取利息・配当金収入		15	29	26	254	571
雑収入		5,089	14,628	4,802	5,098	5,154
借入金等収入		0	0	0	0	0
前受金収入		365,812	375,152	359,455	351,735	324,704
その他の収入		170,350	170,673	163,201	144,224	189,685
資金収入調整勘定		△407,009	△426,637	△421,260	△409,612	△389,652
前年度繰越支払資金		883,398	750,023	798,221	832,057	946,627
収入の部合計		2,238,365	2,045,958	2,217,517	2,298,219	2,609,565
支出の部						
人件費支出		587,652	639,933	649,148	639,787	657,321
教育研究経費支出		200,442	208,402	235,979	226,308	261,781
管理経費支出		73,723	80,027	80,509	73,820	96,340
借入金等利息支出		10,006	8,864	8,254	6,899	6,243
借入金等返済支出		82,240	32,682	73,132	30,726	31,144
施設関係支出		65,981	109,214	21,032	5,807	45,529
設備関係支出		50,972	25,258	28,151	8,926	22,707
資産運用支出		379,250	88,817	201,849	249,273	277,874
その他の支出		115,579	125,801	149,455	160,437	123,941
資金支出調整勘定		△77,502	△71,261	△62,047	△50,394	△69,040
翌年度繰越支払資金		750,023	798,221	832,057	946,627	1,155,726
支出の部合計		2,238,365	2,045,958	2,217,517	2,298,219	2,609,565



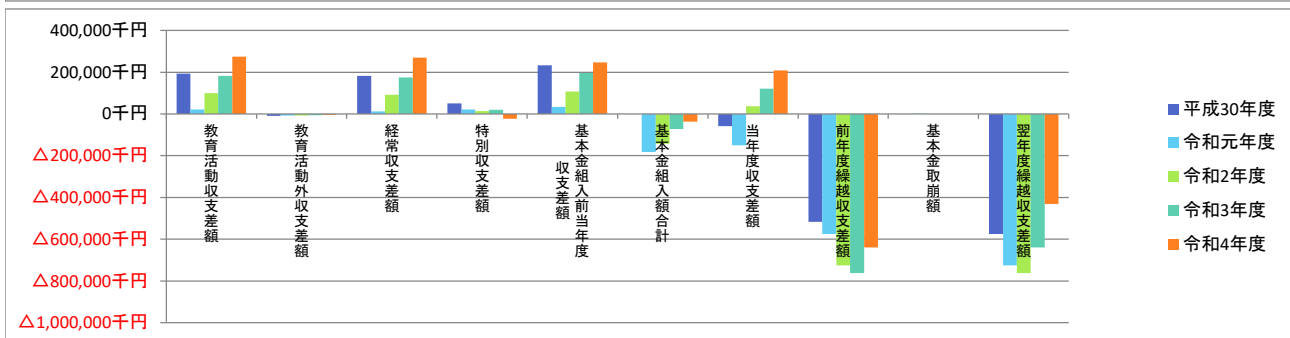
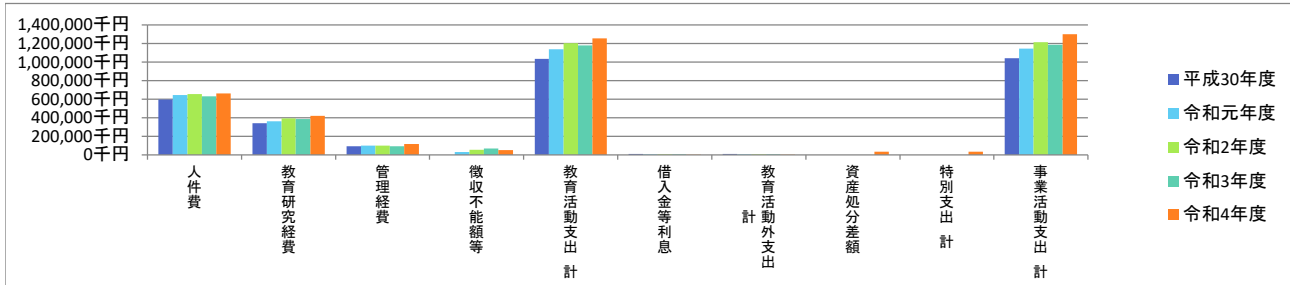
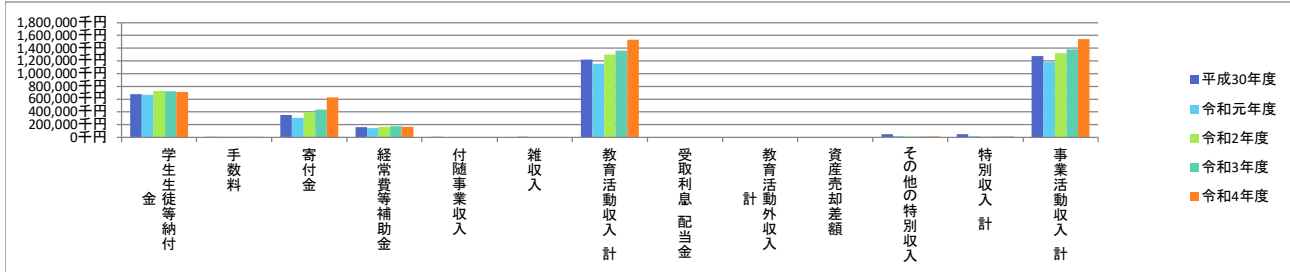
学校法人鉄蕉館 事業活動収支計算書(経年比較)

(単位:千円)

科目		年度	平成30年度	令和元年度	令和2年度	令和3年度	令和4年度
教育活動収支	収入	学生生徒等納付金	676,785	671,145	726,278	724,770	713,027
		手数料	11,372	10,540	10,044	9,318	12,339
		寄付金	355,579	310,837	391,959	439,170	629,383
		経常費等補助金	163,034	146,463	164,147	176,457	163,888
		付随事業収入	12,213	3,465	6,977	6,628	5,948
	支出	雑収入	5,089	14,628	4,802	5,098	5,154
		教育活動収入計	1,224,072	1,157,078	1,304,206	1,361,441	1,529,739
		人件費	596,457	644,448	654,558	631,155	664,614
		教育研究経費	341,760	361,144	393,982	386,129	419,402
		管理経費	93,404	100,181	100,838	93,988	116,046
教育活動外収支	収入	徴収不能額等	0	31,164	54,868	68,200	54,500
		教育活動支出計	1,031,621	1,136,938	1,204,246	1,179,471	1,254,562
		教育活動収支差額	192,451	20,140	99,961	181,970	275,178
		受取利息・配当金	15	29	26	254	571
		その他の教育活動外収入	0	0	0	0	0
	支出	教育活動外収入計	15	29	26	254	571
		借入金等利息	10,006	8,864	8,254	6,899	6,243
		その他の教育活動外支出	0	0	0	0	0
		教育活動外支出計	10,006	8,864	8,254	6,899	6,243
		教育活動外収支差額	△9,991	△8,835	△8,228	△6,645	△5,671
経常収支差額		182,460	11,305	91,733	175,326	269,506	
特別収支	収入	資産売却差額	0	60	0	0	0
		その他の特別収入	51,572	22,157	15,049	19,590	12,727
		特別収入計	51,572	22,217	15,049	19,590	12,727
	支出	資産処分差額	1,144	512	905	99	36,811
		特別支出計	1,144	512	905	99	36,811
特別収支差額		50,428	21,705	14,144	19,490	△24,084	
基本金組入前当年度収支差額		232,888	33,009	105,877	194,816	245,422	
基本金組入額合計		△291,064	△182,888	△142,318	△73,096	△37,641	
当年度収支差額		△58,176	△149,879	△36,440	121,720	207,781	
前年度繰越収支差額		△517,193	△575,369	△724,805	△761,245	△639,525	
基本金取崩額		0	443	0	0	0	
翌年度繰越収支差額		△575,369	△724,805	△761,245	△639,525	△431,744	

(参考)

事業活動収入計	1,275,659	1,179,324	1,319,282	1,381,285	1,543,037
事業活動支出計	1,042,771	1,146,315	1,213,404	1,186,469	1,297,615



学校法人鉄蕉館
貸借対照表(経年比較)

(単位:千円)

資産の部	平成30年度	令和元年度	令和2年度	令和3年度	令和4年度
固定資産	3,444,190	3,368,557	3,347,385	3,348,041	3,363,107
有形固定資産	3,115,314	3,079,382	2,952,824	2,789,731	2,645,537
土地	124,242	124,242	124,242	124,242	124,242
建物	1,843,489	1,830,469	1,784,753	1,739,037	1,693,321
建物附属設備	608,911	684,954	646,891	592,872	573,444
構築物	82,560	68,785	55,009	41,234	29,950
教育研究用機器備品	289,109	254,603	223,461	174,433	109,342
管理用機器備品	28,043	24,556	21,718	17,608	12,420
図書	83,221	89,432	94,828	98,917	101,895
車輛	390	2,342	1,922	1,389	923
建設仮勘定	55,350	0	0	0	0
特定資産	306,015	269,727	373,655	530,179	678,716
第2号基本金引当特定資産	24,790	0	0	0	0
第3号基本金引当特定資産	30,050	31,180	31,580	31,580	31,580
減価償却引当特定資産	199,025	182,000	324,000	492,800	537,600
奨学金等引当特定資産	52,150	56,547	18,075	5,799	109,536
その他の固定資産	22,860	19,449	20,906	28,131	38,853
借地権	10,000	10,000	10,000	10,000	10,000
施設利用権	3,442	3,077	2,712	2,348	1,983
長期貸付金	5,160	33,300	91,740	167,955	223,980
差入保証金	0	40	40	40	40
ソフトウェア	4,258	4,195	2,445	2,020	5,513
徴収不能引当金	0	△31,164	△86,032	△154,232	△202,662
流動資産	804,543	87,116	892,435	1,008,627	1,207,819
現金預金	750,023	798,221	832,057	946,627	1,155,726
未収入金	40,916	60,825	46,838	49,462	39,897
短期貸付金	1,320	120	2,280	1,695	1,035
前払金	11,991	11,666	11,136	9,708	10,362
立替金	43	19	4	830	761
仮払金	250	265	120	306	37
資産の部合計	4,248,732	4,239,673	4,239,820	4,356,668	4,570,926
負債の部					
固定負債	675,256	631,726	549,986	505,269	477,428
長期借入金	506,644	473,513	402,787	371,643	340,075
退職給付引当金	125,049	129,564	134,974	126,341	133,633
長期未払金	43,562	28,649	12,226	7,285	3,720
流動負債	505,501	506,962	482,972	449,722	446,398
短期借入金	32,682	33,132	30,726	31,144	31,568
未払金	85,637	74,181	66,782	44,185	62,773
前受金	365,812	375,152	359,455	350,345	324,704
預り金	17,689	20,403	22,950	20,984	23,864
仮受金	3,682	4,094	3,059	3,065	3,489
負債の部合計	1,180,757	1,138,689	1,032,958	954,991	923,826
純資産の部					
基本金	3,643,344	3,825,789	3,968,107	4,041,203	4,078,844
第1号基本金	3,513,504	3,719,609	3,859,527	3,929,623	3,967,264
第2号基本金	24,790	0	0	0	0
第3号基本金	30,050	31,180	31,580	31,580	31,580
第4号基本金	75,000	75,000	77,000	80,000	80,000
繰越収支差額	△575,369	△724,805	△761,245	△639,525	△431,744
翌年度繰越収支差額	△575,369	△724,805	△761,245	△639,525	△431,744
純資産の部合計	3,067,975	31,000,984	3,206,862	3,401,678	3,647,100
負債及び純資産の部合計	4,248,732	4,239,673	4,239,820	4,356,668	4,570,926

