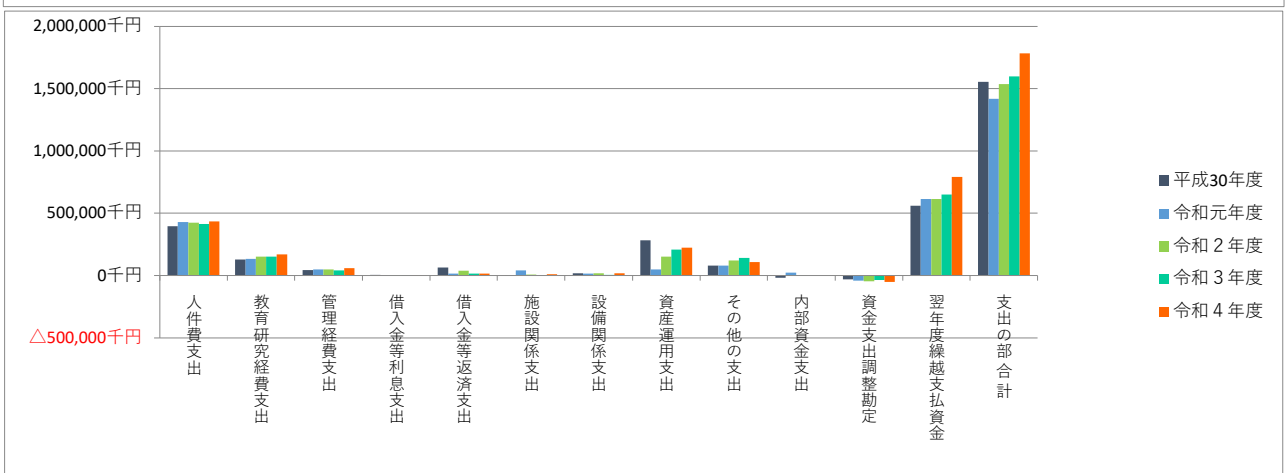
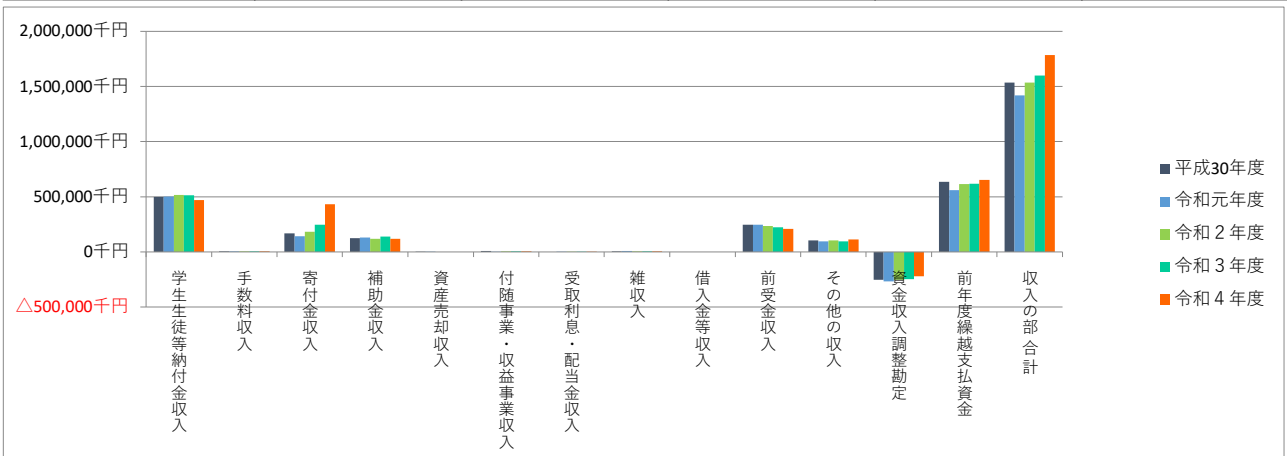


亀田医療大学
資金収支計算書(経年比較)

(単位:千円)

科目	年度	平成30年度	令和元年度	令和2年度	令和3年度	令和4年度
収入の部						
学生生徒等納付金収入		497,825	502,065	516,508	514,300	469,457
手数料収入		5,406	4,788	4,742	4,171	6,170
寄付金収入		166,445	141,860	182,978	245,106	431,681
補助金収入		124,625	128,868	119,664	138,977	116,597
資産売却収入		50	61	0	0	0
付随事業・収益事業収入		9,192	1,822	6,295	5,925	5,447
受取利息・配当金収入		0	2	4	244	558
雑収入		4,228	8,257	3,768	4,308	4,859
借入金等収入		0	0	0	0	0
前受金収入		244,384	246,216	236,089	221,459	207,819
その他の収入		102,085	94,378	104,588	95,973	112,374
資金収入調整勘定		△254,862	△267,981	△251,813	△248,075	△221,446
前年度繰越支払資金		634,620	559,649	613,930	615,516	651,116
収入の部合計		1,533,998	1,419,985	1,536,751	1,597,903	1,784,632
支出の部						
人件費支出		397,938	430,318	425,046	414,199	436,163
教育研究経費支出		127,977	133,126	151,576	151,796	170,492
管理経費支出		44,318	49,641	48,861	42,619	58,061
借入金等利息支出		5,077	4,477	4,106	3,376	3,052
借入金等返済支出		64,406	16,851	39,566	15,680	15,918
施設関係支出		159	42,484	6,886	1,517	9,559
設備関係支出		17,484	14,821	17,297	5,363	18,028
資産運用支出		284,279	49,927	151,909	207,863	224,968
その他の支出		81,346	80,503	120,963	139,743	107,829
内部資金支出		△17,909	24,013	△151	0	0
資金支出調整勘定		△30,726	△40,104	△44,824	△35,369	△50,683
翌年度繰越支払資金		559,649	613,930	615,516	651,116	791,245
支出の部合計		1,533,998	1,419,985	1,536,751	1,597,903	1,784,632



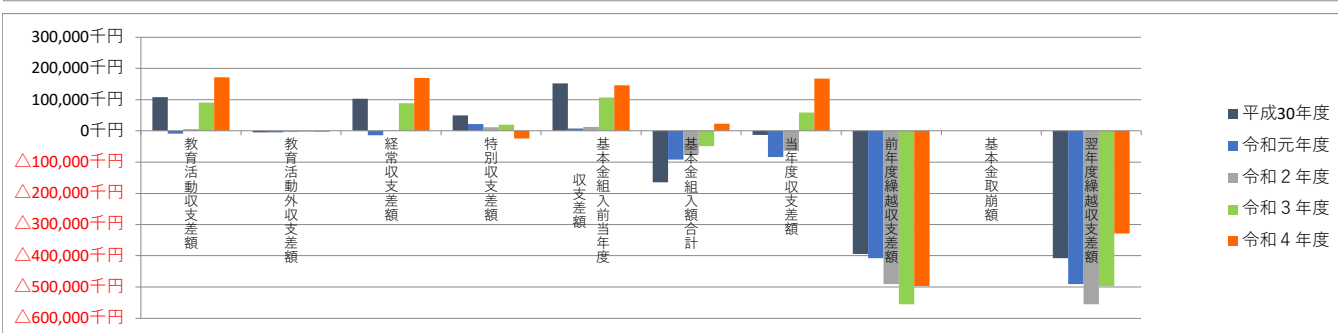
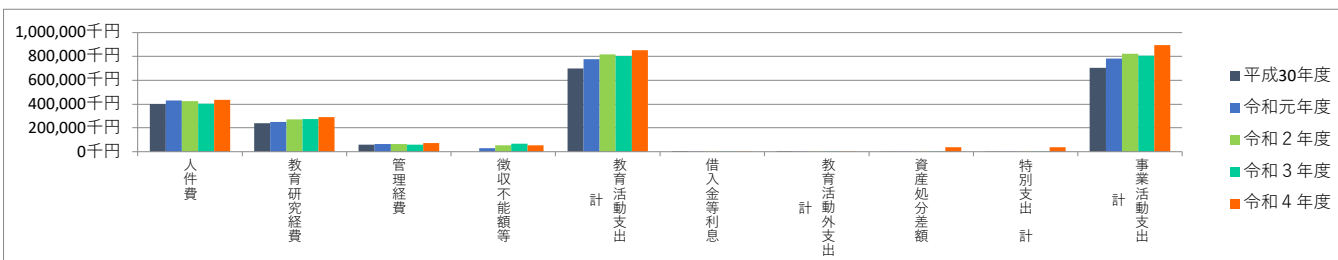
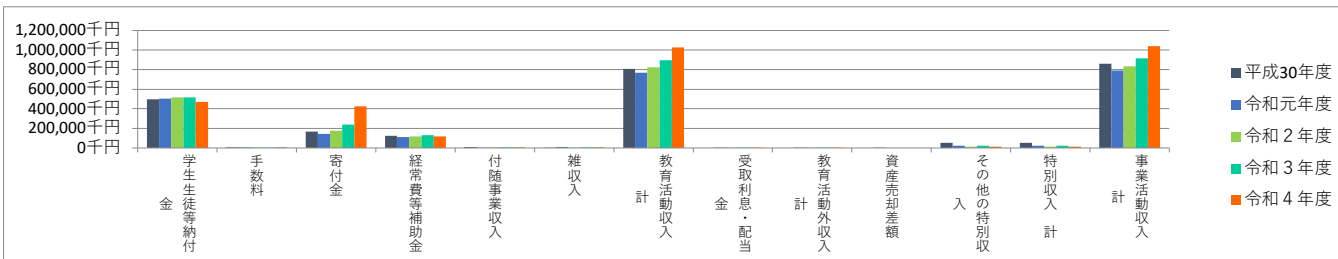
亀田医療大学
事業活動収支計算書（経年比較）

（単位：千円）

科目		年度				
		平成30年度	令和元年度	令和2年度	令和3年度	令和4年度
教育活動収支	収入					
	学生生徒等納付金	497,825	502,065	516,508	514,300	469,457
	手数料	5,406	4,788	4,742	4,171	6,170
	寄付金	165,818	141,918	175,849	236,956	423,791
	経常費等補助金	124,625	109,211	115,627	129,008	116,597
	付随事業収入	9,192	1,822	6,295	5,925	5,447
	雑収入	4,228	8,257	3,768	4,308	4,859
	教育活動収入計	807,094	768,061	822,787	894,668	1,026,321
	支出					
	人件費	400,754	429,934	425,380	403,244	436,678
教育研究経費	238,933	251,271	272,623	274,106	289,947	
管理経費	59,689	65,107	64,588	58,173	73,180	
徴収不能額等	0	31,164	54,868	68,200	54,430	
教育活動支出計	699,376	777,476	817,460	803,723	854,235	
教育活動収支差額	107,718	△9,415	5,328	90,945	172,085	
教育活動外収支	収入					
	受取利息・配当金	0	2	4	244	558
	その他の教育活動外収入	0	0	0	0	0
	教育活動外収入計	0	2	4	244	558
	支出					
	借入金等利息	5,077	4,477	4,106	3,376	3,052
その他の教育活動外支出	0	0	0	0	0	
教育活動外支出計	5,077	4,477	4,106	3,376	3,052	
教育活動外収支差額	△5,077	△4,475	△4,102	△3,132	△2,494	
経常収支差額	102,642	△13,890	1,226	87,813	169,591	
特別収支	収入					
	資産売却差額	0	60	0	0	0
	その他の特別収入	50,522	22,157	12,520	19,577	12,715
	特別収入計	50,522	22,217	12,520	19,577	12,715
	支出					
	資産処分差額	1,143	509	887	99	36,793
その他の特別支出	0	0	0	0	0	
特別支出計	1,143	509	887	99	36,793	
特別収支差額	49,379	21,708	11,633	19,478	△24,078	
基本金組入前当年度収支差額	152,020	7,818	12,859	107,291	145,513	
基本金組入額合計	△165,242	△91,745	△77,110	△48,670	22,430	
当年度収支差額	△13,222	△83,927	△64,251	58,620	167,943	
前年度繰越収支差額	△394,119	△407,341	△490,826	△555,076	△496,456	
基本金取崩額	0	443	0	0	0	
翌年度繰越収支差額	△407,341	△490,826	△555,076	△496,456	△328,513	

（参考）

事業活動収入計	857,616	790,279	835,311	914,489	1,039,593
事業活動支出計	705,596	782,462	822,452	807,198	894,080



亀田医療大学
貸借対照表(経年比較)

(単位:千円)

資産の部	平成30年度	令和元年度	令和2年度	令和3年度	令和4年度
固定資産	2,484,713	2,456,311	2,422,598	2,423,201	2,427,433
有形固定資産	2,258,058	2,246,842	2,136,728	2,007,787	1,865,598
土地	22,642	26,447	26,447	26,447	26,447
建物	1,453,299	1,438,372	1,401,466	1,364,559	1,327,653
建物附属設備	416,481	432,070	399,211	360,687	325,976
構築物	61,575	51,849	40,829	29,809	21,280
教育研究用機器備品	217,415	208,441	178,377	136,973	78,462
管理用機器備品	25,542	22,030	19,333	15,644	10,834
図書	60,714	65,291	69,144	72,280	74,023
車輛	390	2,342	1,922	1,389	923
特定資産	214,555	200,787	275,625	397,839	533,430
減価償却引当特定資産	162,405	149,240	262,400	396,590	427,784
奨学金等引当特定資産	52,150	51,547	13,225	1,249	105,646
その他の固定資産	12,101	8,682	10,245	17,576	28,404
施設利用権	2,878	2,574	2,270	1,967	1,663
長期貸付金	5,160	33,300	91,740	167,955	223,980
ソフトウェア	4,063	3,972	2,266	1,886	5,423
徴収不能引当金	0	△31,164	△86,032	△154,232	△202,662
流動資産	571,589	646,925	631,152	672,037	801,159
現金預金	559,649	613,930	615,516	651,116	791,245
未収入金	2,547	23,597	6,327	11,930	1,397
短期貸付金	1,320	120	2,280	1,695	1,035
前払金	7,868	9,208	7,004	7,024	7,445
立替金	43	19	2	0	37
仮払金	161	52	24	270	0
資産の部合計	3,056,302	3,103,236	3,053,750	3,095,238	3,228,591
負債の部					
固定負債	299,100	298,272	246,472	216,969	200,181
長期借入金	220,594	238,638	200,500	184,582	168,422
退職給与引当金	40,517	40,133	40,467	29,512	30,027
長期未払金	37,990	19,502	5,505	2,875	1,732
流動負債	320,106	333,993	323,297	286,998	291,627
短期借入金	14,633	17,108	15,680	15,918	16,160
未払金	43,080	50,839	49,673	30,993	44,681
前受金	244,384	246,216	236,089	220,709	207,819
預り金	14,327	16,670	18,796	16,953	19,632
仮受金	3,682	3,160	3,059	2,425	3,335
負債の部合計	619,206	632,265	569,770	503,967	491,808
純資産の部					
基本金	2,845,431	2,962,824	3,039,934	3,088,604	3,066,173
第1号基本金	2,795,431	2,912,824	2,989,934	3,036,604	3,014,173
第4号基本金	50,000	50,000	50,000	52,000	52,000
繰越収支差額	△407,341	△490,826	△550,077	△496,456	△328,513
翌年度繰越収支差額	△407,341	△490,826	△550,077	△496,456	△328,513
純資産の部合計	2,438,090	2,471,998	2,484,857	2,592,148	2,737,661
内部部門勘定	△994	△1,028	△877	△877	△877
負債及び純資産の部合計	3,056,302	3,103,236	3,053,750	3,095,238	3,228,591

